

Technische Hinweise

Der Link zur Veranstaltung geht Ihnen mit der Bestätigungs-E-Mail zu. Sie finden ihn zudem auf der zweiten Seite Ihrer Einladung.

Bitte betreten Sie den Meetingraum als Gast.

Der **Einlass** erfolgt am 27. Mai **ab ca. 18:15 Uhr**.

Die Veranstaltung **beginnt um 18:30 Uhr**.

Sie haben während der von Dr. Jan-Martin Wiarda moderierten Podiumsdiskussion mit hochschulpolitischen Sprecher*innen der Bundestagsfraktionen die Möglichkeit **zuzuhören**. Danach werden die Gespräche an virtuellen Thementischen weitergeführt. Dieser Veranstaltungspunkt „In Kontakt bleiben“ findet in verschiedenen Einzelräumen statt. Hier können Sie **über Audio und Video** mit den anderen Veranstaltungsteilnehmern diskutieren.

Bitte verwenden Sie deshalb, wenn möglich, zur Teilnahme am Parlamentarischen Abend

- a. ein **Headset** zur optimalen Gesprächsqualität sowie
- b. eine **Webcam** zur Übertragung Ihres Bildes an die Teilnehmenden sowie
- c. bei Nutzung eines PCs zum Login: eine LAN-Anbindung (Netzwerkkabel zum Router). Dies ist aber nicht zwingend notwendig.

Hinweis: Zur Nutzung von Adobe Connect **über einen PC** wird der **Adobe Flash Player benötigt**. Hierauf wird man beim ersten Betreten eines Adobe Connect Meetingraums hingewiesen und direkt zur Installation geleitet. Sie benötigen für die Installation allerdings auf Ihrem Computer die Berechtigung zum eigenständigen Herunterladen von Dateien.

! Achtung! Bei technischen Problemen:

Teilnahme über Smartphone möglich!

Sollten Sie nicht die Möglichkeit haben, den Flashplayer zu installieren oder andere technische Probleme mit Ihrem PC oder Browser haben, können Sie auch über Ihr Smartphone teilnehmen. Diesbezügliche Hinweise finden Sie ab **Seite 4 dieses Dokuments**.

Technisches Vorgehen bei Login über den Browser

- 1) Bitte öffnen Sie am 27. Mai 2020 den Link, den Sie durch Ihre Bestätigungs-E-Mail oder Ihre Einladung bekommen, in Ihrem Internet Browser.
Der Einlass in den Veranstaltungsraum erfolgt ca. um 18:15 Uhr.

Bitte nutzen Sie die Browser Chrome, Edge oder den Internet Explorer. Mit Firefox funktioniert die Weiterleitung in den Veranstaltungsraum erfahrungsgemäß weniger gut. Beim Zugang über den Safari-Browser werden Sie automatisch zum Download einer Adobe Connect Anwendung geleitet.

2) In der sich öffnenden Seite **melden Sie sich bitte als Gast** an:

ADOBE CONNECT

Parlamentarischer Abend der Hochschulen für Angewandte Wissenschaften

Als Gast eintreten

Name

Anmeldeinformationen/Kennwort eingeben (Oblig. für Veranstalter/empf. für Benutzer)

Als Bundestags- oder Landtagsabgeordneter: Bitte geben Sie zuerst Ihren Status als MdB oder MdL, dann Ihren Namen an!

Als Gast eintreten

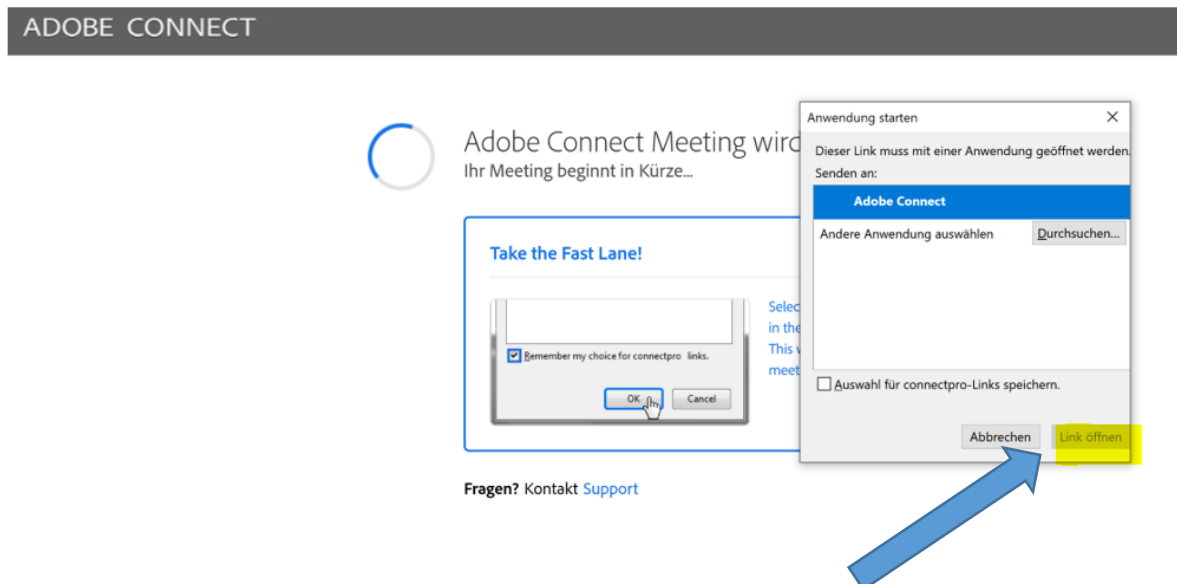
Name

Als Gast eintreten

Name

3) Sie haben nun 3 Möglichkeiten:

- Möglichkeit 1: Sie klicken in dem sich öffnenden Fenster auf **„Link öffnen“**



- Möglichkeit 2: In der sich öffnenden Ansicht im Browser klicken Sie auf **„hier“** um am Meeting **vom Browser aus teilzunehmen**:



Das Meeting muss in der Adobe Connect-Anwendung geöffnet werden
Falls Sie die Anwendung bereits haben und nach wie vor Schwierigkeiten auftreten, [versuchen Sie es erneut](#)

Sie haben keine Adobe Connect-Anwendung?

Laden Sie die Adobe Connect-Anwendung herunter und installieren Sie es, um an diesem Meeting teilzunehmen. Klicken Sie auf „Jetzt herunterladen“, um die Anwendung herunterzuladen.

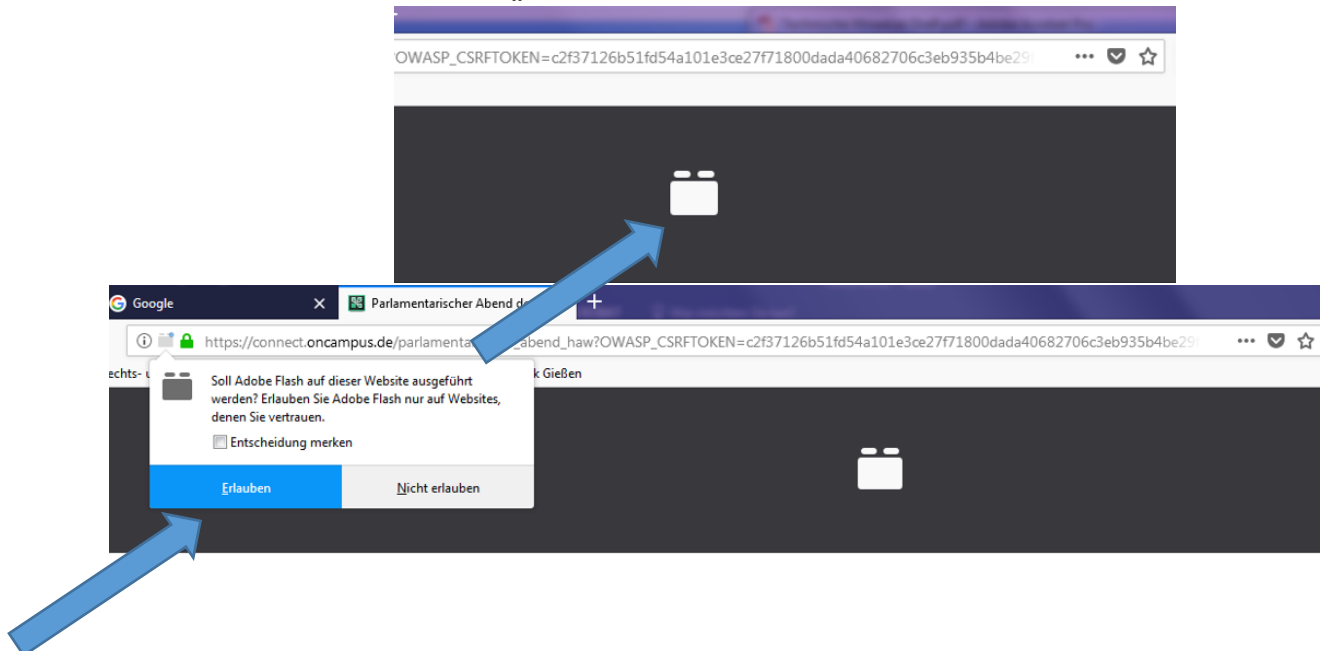
[Jetzt herunterladen](#)

Flash aktivieren, um an einem Meeting vom Browser aus teilzunehmen

Siehe [Hilfe zu Adobe Flash Player](#) und folgen Sie den aufgeführten Schritten, um Flash Player in Ihrem Browser zu aktivieren.
Wann Flash aktiviert ist, klicken Sie darauf [hier](#) um an dem Meeting teilzunehmen.

[Fragen?](#) [Kontakt](#) [Support](#)

- Möglichkeit 3: Wenn sich für Sie ein „Wartebaustein“ öffnet, klicken Sie bitte auf diesen. Danach öffnet sich ein Fenster, das abfragt, ob Sie **Adobe Flash** ausführen wollen. Hier klicken Sie bitte auf **„Erlauben“**



- 4) Sie werden nun in einen Warteraum weitergeleitet. Am 27. Mai **um ca. 18:15 Uhr** erfolgt der **Einlass in den Veranstaltungsraum**.

Adobe Connect

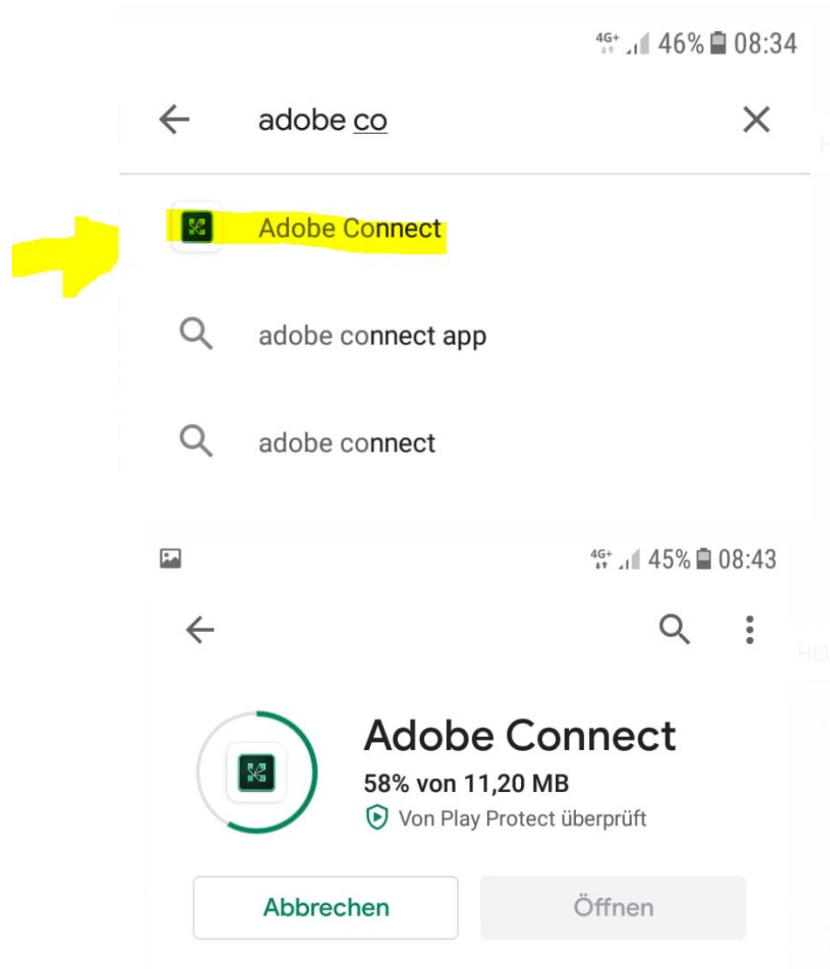
Parlamentarischer Abend der Hochschulen für Angewandte Wissenschaften

Das Meeting hat noch nicht begonnen. Sie können den Meetingraum betreten, sobald der Veranstalter eintrifft. Bitte warten Sie.

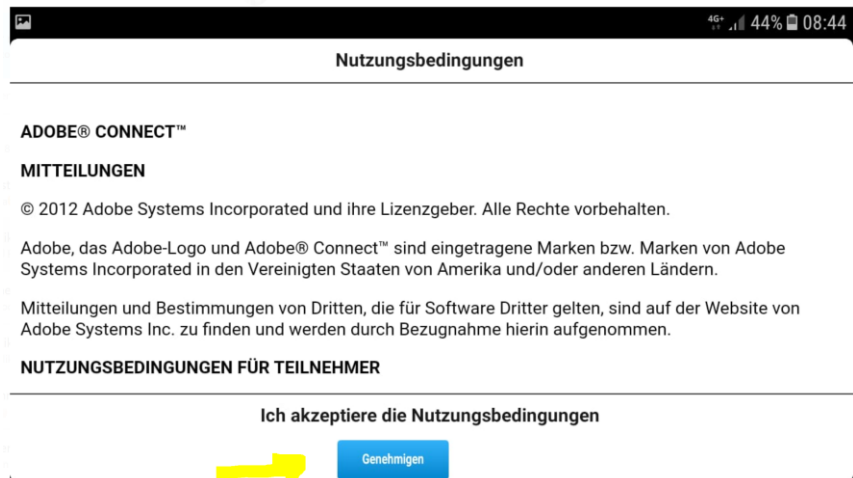
Technisches Vorgehen bei Login über das Smartphone

Bei Problemen mit dem Flash Player oder mit dem Browser eines PCs können Sie auch durch **Ihr Smartphone** in den Veranstaltungsraum gelangen.

- 1) Suchen Sie im **App Store** nach **„Adobe Connect“** und laden Sie die die App herunter:



- 2) Dann öffnen Sie die App. Hier müssen Sie auf **„Genehmigen“** klicken, um die **Nutzungsbedingungen zu akzeptieren**.




- 3) Hierauf öffnet sich ein Fenster, in dem Sie die **URL zum Parlamentarischen Abend der HAWs eintippen** müssen. Diesen Link haben Sie durch Ihre Bestätigungs-E-Mail Einladung bekommen. Sie finden den **Link zudem auf Ihrer Einladung**.

Bitte drücken Sie danach auf „Weiter“.

- 4) Bitte melden Sie sich als „Gast“ an.

4G+ 44% 08:46

 **Parlamentarischer Abend der Hochschulen für Angewandte Wissenschaften**

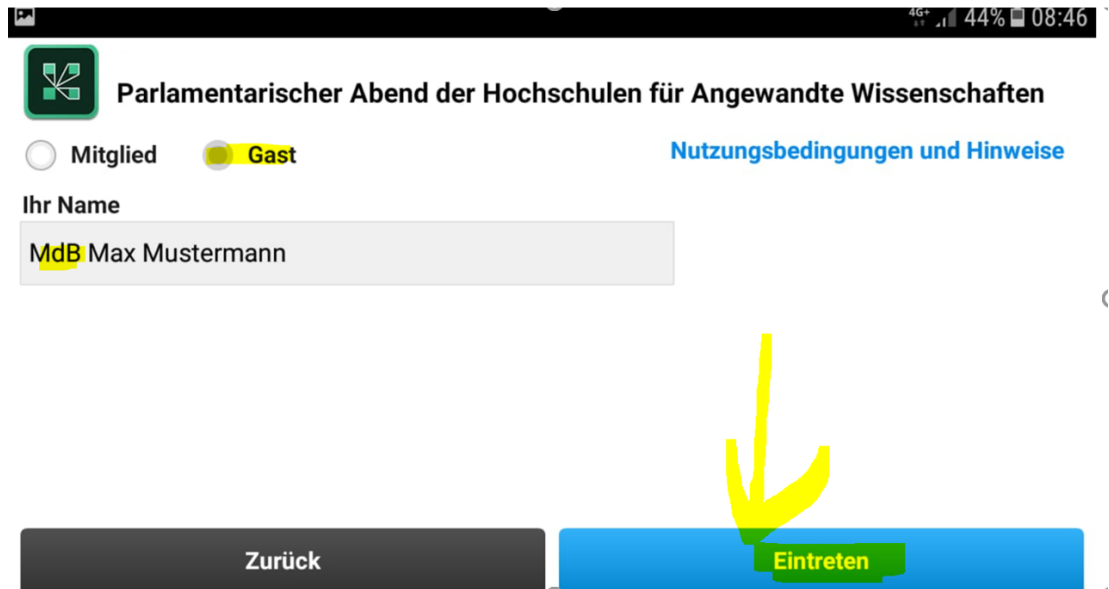
Mitglied **Gast** [Nutzungsbedingungen und Hinweise](#)

Ihr Name

Als Bundestags- oder Landtagsabgeordneter: Bitte geben Sie zuerst Ihren Status als MdB oder MdL, dann Ihren Namen an!

<input checked="" type="radio"/> Als Gast eintreten	<input checked="" type="radio"/> Als Gast eintreten
Name <input type="text" value="MdB Anna Musterfrau"/>	Name <input type="text" value="MdL Anna Musterfrau"/>
<input type="button" value="Betreten Sie den Raum"/>	<input type="button" value="Betreten Sie den Raum"/>

- 5) Dann können Sie den Raum betreten, indem Sie auf „**Eintreten**“ klicken.



- 6) Der Raum wird ab 18:15 Uhr am 27. Mai 2020 freigeschaltet. Davor sehen Sie folgende Ansicht.

